







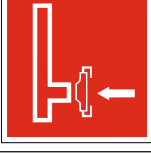
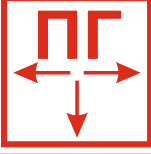






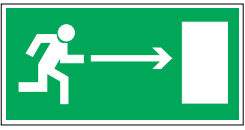








# Знаки пожарной безопасности (ГОСТ Р 12.4.026-2015)

Код знака	Цветовое изображение	Смысловое значение	Место размещения (установки) и рекомендации по применению	Размер
F 01-01		Направление к месту нахождения пожарно - технической продукции	Использовать только вместе с другими знаками пожарной безопасности для указания направления движения к месту нахождения (размещения) средства противопожарной защиты	200x200 мм, 150x150 мм, 125x125 мм
F 01-02		Знак 'Направляющая стрелка под углом 45°'	Использовать только вместе с другими знаками пожарной безопасности для указания направления движения к месту нахождения (размещения) средства противопожарной защиты	200x200 мм, 150x150 мм, 125x125 мм
F02		Пожарный кран (ПК)	В местах нахождения комплекта пожарного крана с пожарным рукавом и стволом	200x200 мм, 150x150 мм, 125x125 мм
F03		Пожарная лестница	В местах нахождения пожарной лестницы	200x200 мм, 150x150 мм, 125x125 мм
F04		Огнетушитель	В местах размещения огнетушителя	200x200 мм, 100x100 мм, 150x150 мм, 125x125 мм
F05		Телефон для использования при пожаре (в том числе телефон прямой связи с пожарной охраной)	В местах размещения телефона, по которому можно вызвать пожарную охрану	200x200 мм, 150x150 мм, 125x125 мм
F06		Место размещения нескольких средств противопожарной защиты	В местах одновременного нахождения (размещения) нескольких средств противопожарной защиты	200x200 мм, 150x150 мм, 125x125 мм
F07		Пожарный водоем	В местах нахождения пожарного водоема или пирса для пожарных машин	400x400 мм 300x300 мм, 200x200 мм, 150x150 мм, 200x100 мм
F08		Пожарный сухотрубный стояк	В местах нахождения пожарного сухотрубного стояка	400x400 мм 300x300 мм, 200x200 мм, 150x150 мм, 200x100 мм
F09		Пожарный гидрант	У мест нахождения подземных пожарных гидрантов. На знаке должны быть цифры, обозначающие расстояние от знака до гидранта в метрах	400x400 мм 300x300 мм, 200x200 мм, 150x150 мм, 200x100 мм
F 10		Кнопка включения установок (систем) пожарной автоматики	В местах ручного пуска установок пожарной сигнализации, пожаротушения и (или) систем противоподымной защиты. В местах (пунктах) подачи сигнала пожарной тревоги	200x200 мм, 150x150 мм, 125x125 мм
F 11		Звуковой оповещатель пожарной тревоги	В местах нахождения звукового оповещателя или совместно со знаком F10 «Кнопка включения установок (систем) пожарной автоматики»	200x200 мм, 150x150 мм, 125x125 мм




## Эвакуационные знаки и знаки медицинского и санитарного назначения (ГОСТ Р 12.4.026-2015)

Код знака	Цветовое изображение	Смысловое значение	Место размещения (установки) и рекомендации по применению	Размер
Е 01-01		Выход здесь (левосторонний)	Над дверями (или па дверях) эвакуационных выходов, открывающихся с левой стороны. На стенах помещений вместе с направляющей стрелкой для указания направления движения к эвакуационному выходу	200x200 мм, 150x150 мм, 125x125 мм
Е 01-02		Выход здесь (правосторонний)	Над дверями (или на дверях) эвакуационных выходов, открывающихся с правой стороны. На стенах помещений вместе с направляющей стрелкой для указания направления движения к эвакуационному выходу	200x200 мм, 150x150 мм, 125x125 мм
Е 02-01		Направляющая стрелка	Использовать только вместе с другими эвакуационными знаками для указания направления движения	200x200 мм, 150x150 мм, 125x125 мм
Е 02-02		Направляющая стрелка под углом 45°	Использовать только вместе с другими эвакуационными знаками для указания направления движения	200x200 мм, 150x150 мм, 125x125 мм
Е 03		Направление к эвакуационному выходу направо	На стенах помещений для указания направления движения к эвакуационному выходу	300x150 мм, 250x125 мм, 200x100 мм
Е 04		Направление к эвакуационному выходу налево	На стенах помещений для указания направления движения к эвакуационному выходу	300x150 мм, 250x125 мм, 200x100 мм
Е 05		Направление к эвакуационному выходу направо вверх	На стенах помещений для указания направления движения к эвакуационному выходу по наклонной плоскости	300x150 мм, 250x125 мм, 200x100 мм
Е 06		Направление к эвакуационному выходу налево вверх	На стенах помещений для указания направления движения к эвакуационному выходу по наклонной плоскости	300x150 мм, 250x125 мм, 200x100 мм
Е 07		Направление к эвакуационному выходу направо вниз	На стенах помещений для указания направления движения к эвакуационному выходу по наклонной плоскости	300x150 мм, 250x125 мм, 200x100 мм
Е 08		Направление к эвакуационному выходу налево вниз	На стенах помещений для указания направления движения к эвакуационному выходу по наклонной плоскости	300x150 мм, 250x125 мм, 200x100 мм
Е 09		Указатель двери эвакуационного выхода (правосторонний)	Над дверями эвакуационных выходов	300x150 мм, 250x125 мм, 200x100 мм

# Эвакуационные знаки и знаки медицинского и санитарного назначения (ГОСТ Р 12.4.026-2015)

Код знака	Цветовое изображение	Смысловое значение	Место размещения (установки) и рекомендации по применению	Размер
Е 10		Указатель двери эвакуационного выхода (левосторонний)	Над дверями эвакуационных выходов	300x150 мм, 250x125 мм, 200x100 мм
Е 11		Направление к эвакуационному выходу прямо	Над проходами, проемами, в помещениях большой площади. Размещается на верхнем уровне или подвешивается к потолку	300x150 мм, 250x125 мм, 200x100 мм
Е 12		Направление к эвакуационному выходу прямо	Над проходами, проемами, в помещениях большой площади. Размещается на верхнем уровне или подвешивается к потолку	300x150 мм, 250x125 мм, 200x100 мм
Е 13		Направление к эвакуационному выходу по лестнице вниз	На лестничных площадках и стенах, прилегающих к лестничному маршу	200x200 мм, 150x150 мм, 125x125 мм
Е 14		Направление к эвакуационному выходу направо	На стенах помещений для указания направления движения к эвакуационному выходу	200x200 мм, 150x150 мм, 125x125 мм
Е 15		Направление к эвакуационному выходу налево	На стенах помещений для указания направления движения к эвакуационному выходу	200x200 мм, 150x150 мм, 125x125 мм
Е 16		Направление к эвакуационному выходу направо вверх	На стенах помещений для указания направления движения к эвакуационному выходу по наклонной плоскости	200x200 мм, 150x150 мм, 125x125 мм
Е 17		Для доступа вскрыть здесь	На дверях, стенах помещений и в других местах, где для доступа в помещение или выхода необходимо вскрыть определенную конструкцию, например разбить стеклянную панель и т.п.	200x200 мм, 150x150 мм, 125x125 мм
Е 18		Направление к эвакуационному выходу направо вниз	На стенах помещений для указания направления движения к эвакуационному выходу по наклонной плоскости	200x200 мм, 150x150 мм, 125x125 мм
Е 19		Направление к эвакуационному выходу налево вниз	На стенах помещений для указания направления движения к эвакуационному выходу по наклонной плоскости	200x200 мм, 150x150 мм, 125x125 мм
Е 20		Для открывания сдвинуть	На дверях помещений для обозначения действий по открыванию сдвижных дверей	200x200 мм, 150x150 мм, 125x125 мм








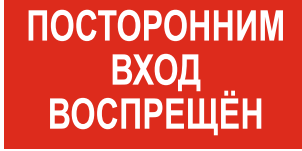

## Эвакуационные знаки и знаки медицинского и санитарного назначения (ГОСТ Р 12.4.026-2015)

Е 21		Пункт (место) сбора	На дверях, стенах помещений и в других местах для обозначения заранее предусмотренных пунктов (мест) сбора людей в случае возникновения пожара, аварии или другой чрезвычайной ситуации	200x200 мм, 150x150 мм, 125x125 мм
Е 22		Указатель выхода	Над дверями эвакуационного выхода или в составе комбинированных знаков безопасности для указания направления движения к эвакуационному выходу	300*150 мм, 200x100 мм
Е 23		Указатель эвакуационного выхода	Над проходами, проемами, в помещениях большой площади. Размещается на верхнем уровне или подвешивается к потолку	300*150 мм, 200x100 мм


# Знаки медицинского и санитарного назначения

Код знака	Цветографическое изображение	Смысловое значение	Место размещения (установки) и рекомендации по применению	Размер
ЕС 01		Аптечка первой медицинской помощи	На стенах, дверях помещений для обозначения мест размещения аптечек первой медицинской помощи	200*200 мм
ЕС 02		Средства выноса (эвакуации) пораженных	На дверях и стенах помещений в местах размещения средств выноса (эвакуации) пораженных	200*200 мм
ЕС 03		Пункт приема гигиенических процедур (душевые)	На дверях и стенах помещений в местах расположения душевых и т.п.	200*200 мм
ЕС 04		Пункт обработки глаз	На дверях и стенах помещений в местах расположения пункта обработки глаз	200*200 мм
ЕС 05		Медицинский кабинет	На дверях медицинских кабинетов	200*200 мм
ЕС 06		Телефон связи с медицинским пунктом (скорой медицинской помощью)	В местах установки телефонов	200*200 мм


















# Дополнительные знаки пожарной безопасности

Код знака	Цветографическое изображение	Размер
Т 1		300*150 мм 200*100 мм 250*125 мм
Т 2		200*200 мм
Т 3		200*200 мм
Т 4		300*150 мм 250*125 мм 200*100 мм
Т 5		300*150 мм 250*125 мм 200*100 мм
Т 6		300*150 мм 250*125 мм 200*100 мм
Т 7		300*150 мм 250*125 мм 200*100 мм
Т 8		300*150 мм 250*125 мм 200*100 мм
Т 9		20*25 мм

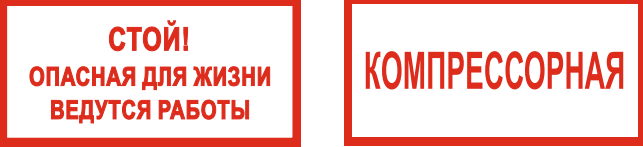

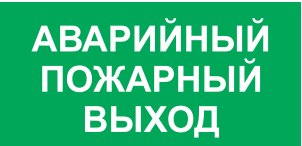





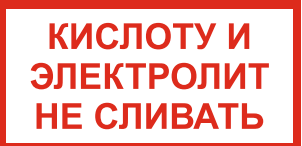


# Дополнительные знаки пожарной безопасности

Код знака	Цветографическое изображение	Размер	
Т 12		50*25 мм	
Т 13		300*150 мм 250*125 мм 200*100 мм	
Т 14		300*150 мм 250*125 мм 200*100 мм	
Т 15	 	300*150 мм 250*125 мм 200*100 мм	300*150 мм 250*125 мм 200*100 мм
Т 16		300*150 мм 200*200 мм 150*150 мм 125*125 мм	
Т 17		300*150 мм 250*125 мм 200*100 мм	
Т 18	 	300*150 мм 250*125 мм 200*100 мм	300*150 мм 250*125 мм 200*100 мм
Т 19	 	50*25 мм	300*150 мм 250*125 мм 200*100 мм
Т 20	 	50*25 мм	300*150 мм 250*125 мм 200*100 мм
Т 33		200*200 мм	
Т 34		300*150 мм 250*125 мм 200*100 мм	

# Дополнительные знаки пожарной безопасности

Код знака	Цветографическое изображение	Размер	
Т 37		300*150 мм 250*125 мм 200*100 мм	
Т 40		300*150 мм 250*125 мм 200*100 мм	
Т 42		300*150 мм 250*125 мм 200*100 мм	
Т 44	 	300*150 мм 250*125 мм 200*100 мм	200*300 мм
Т 46	 	300*150 мм 250*125 мм 200*100 мм	
Т 47	 	300*150 мм 250*125 мм 200*100 мм	
Т 48		300*150 мм 250*125 мм 200*100 мм	
Т 49	 	300*150 мм 250*125 мм 200*100 мм	
Т 52	 	300*150 мм 250*125 мм 200*100 мм	250*250 мм
Т 53	 	300*150 мм 250*125 мм 200*100 мм	250*250 мм
Т 54		300*150 мм 250*125 мм 200*100 мм	

# Дополнительные знаки пожарной безопасности

Код знака	Цветографическое изображение	Размер
Т 56		<p>300*150 мм 250*125 мм 200*100 мм</p>
Т 57		<p>300*150 мм 250*125 мм 200*100 мм</p>
Т 58		<p>300*150 мм 250*125 мм 200*100 мм</p>
Т 60		<p>300*150 мм 250*125 мм 200*100 мм</p>
Т 62		<p>300*150 мм 250*125 мм 200*100 мм</p>
Т 64		<p>300*150 мм 250*125 мм 200*100 мм</p>
Т 66		<p>300*150 мм 250*125 мм 200*100 мм</p>
Т 67		<p>300*150 мм 250*125 мм 200*100 мм</p>
Т 73		<p>300*150 мм 250*125 мм 200*100 мм</p>
Т 74		<p>300*150 мм 250*125 мм 200*100 мм</p>
Т 75		<p>300*150 мм 250*125 мм 200*100 мм</p>